

M.A.S.  
Market Analysis & Synthesis  
Brusselsesteenweg 46 a  
B-3000Leuven  
Belgium

Tel: +32 16 22 69 67  
Fax: +32 16 20 50 52  
<http://www.masresearch.be>

# Houthalen - Helchteren

## Representatieve telefonische enquête

11 juli 2012

## **1. Inleiding - methodologie**

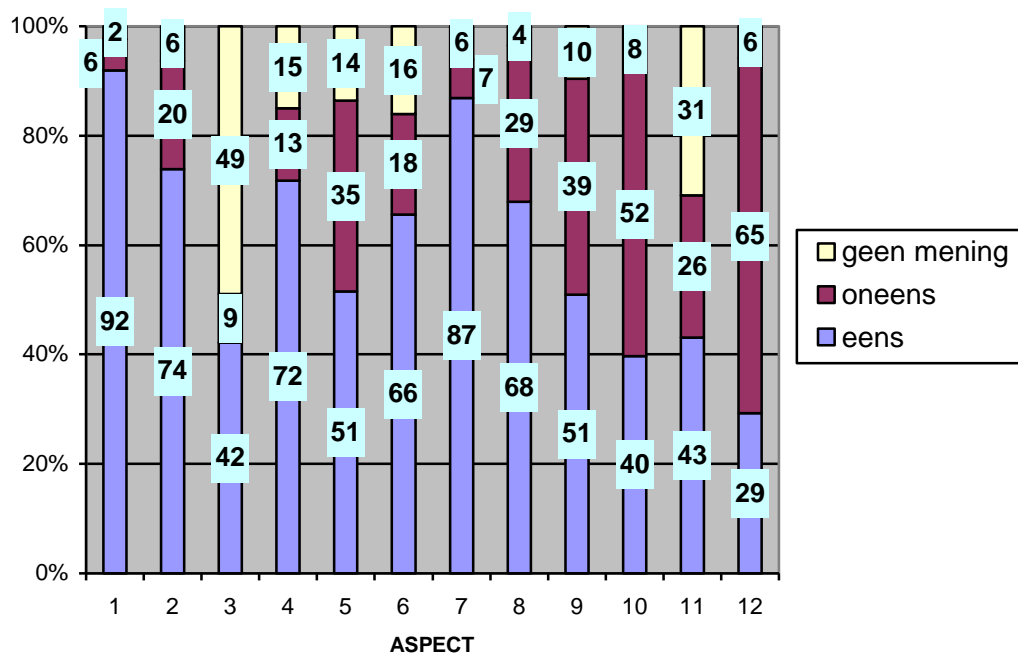
- 400 CATI-telefonische enquêtes
- tussen woensdag 27 juni tot en met vrijdag 6 juli
- met quota volgens deelgemeente/wijk (Centrum, Oost en Helchteren), leeftijd en geslacht
- effectieve verdeling:
  - Centrum : 195
  - Oost : 100
  - Helchteren : 105
- tabulatie van de resultaten na dubbele weging (leeftijd en deelgemeente/wijk)

## 2. Mening over HOHE – en wat moet anders ?

### Operationalisatie

Voorleggen van stellingen waarop de respondenten moesten antwoorden met 'eens' of 'oneens'. Het antwoord 'geen mening' werd niet aangeboden.

1. HOHe is een fijne gemeente om te wonen.
2. Het is goed dat er meer camera's geplaatst worden in onze gemeente
3. Het OCMW van HoHe werkt goed.
4. Er is voldoende aandacht voor zorg in onze gemeente (serviceflats, opvang voor bejaarden).
5. HoHe wordt goed bestuurd.
6. De omleidingsweg moet er nu zo snel mogelijk komen
7. Bij de gemeentediensten wordt je altijd goed geholpen.
8. De straten en pleinen zijn mooi onderhouden.
9. HoHe moet ambitieuzer durven zijn
10. HOHe moet veranderen
11. Er is voldoende werkgelegenheid in HOHE.
12. Er is in HOHE te weinig aanbod aan mogelijkheden voor ontspanning en recreatie.



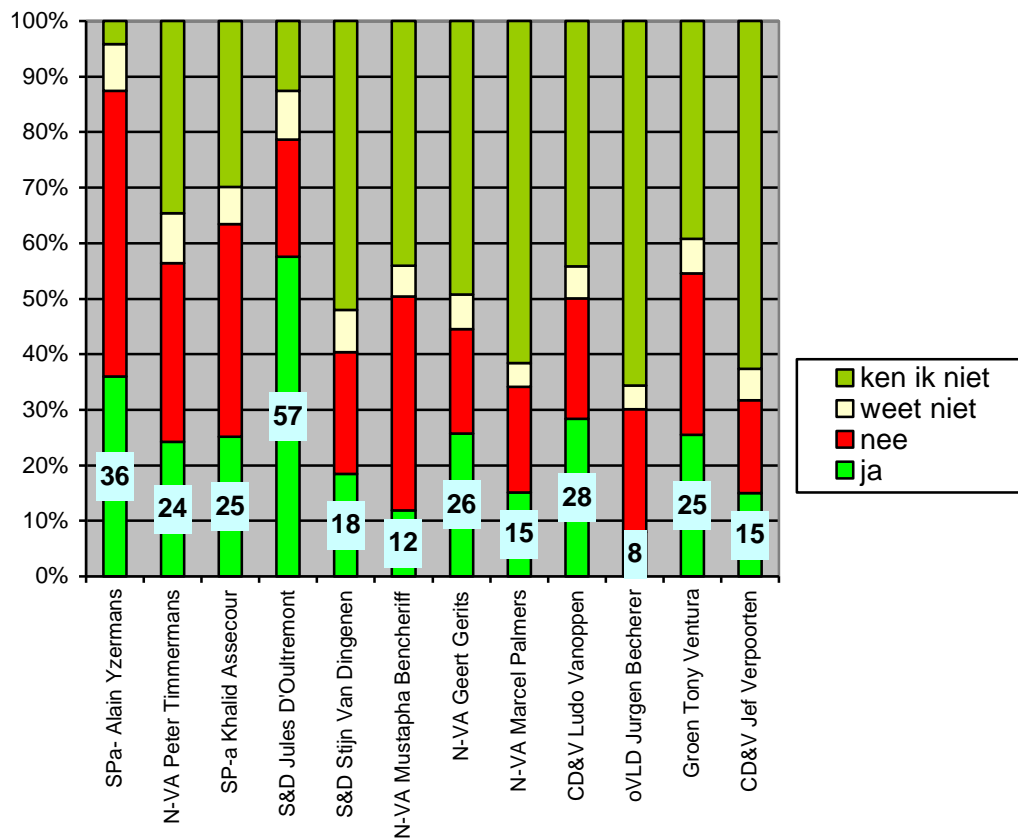
**Basis = alle inwoners, N = 400**

### 3. Voor wie kan men voorstellen te stemmen?

#### Operationalisatie

De vraag luidde: “Nu willen we graag van u weten op wie je je kan voorstellen ooit te stemmen. Ik ga een aantal namen noemen, en je mag gewoon antwoorden met ja of nee.”

De antwoorden ‘weet niet’ en ‘ken ik niet’ waren spontane antwoorden van de respondenten.



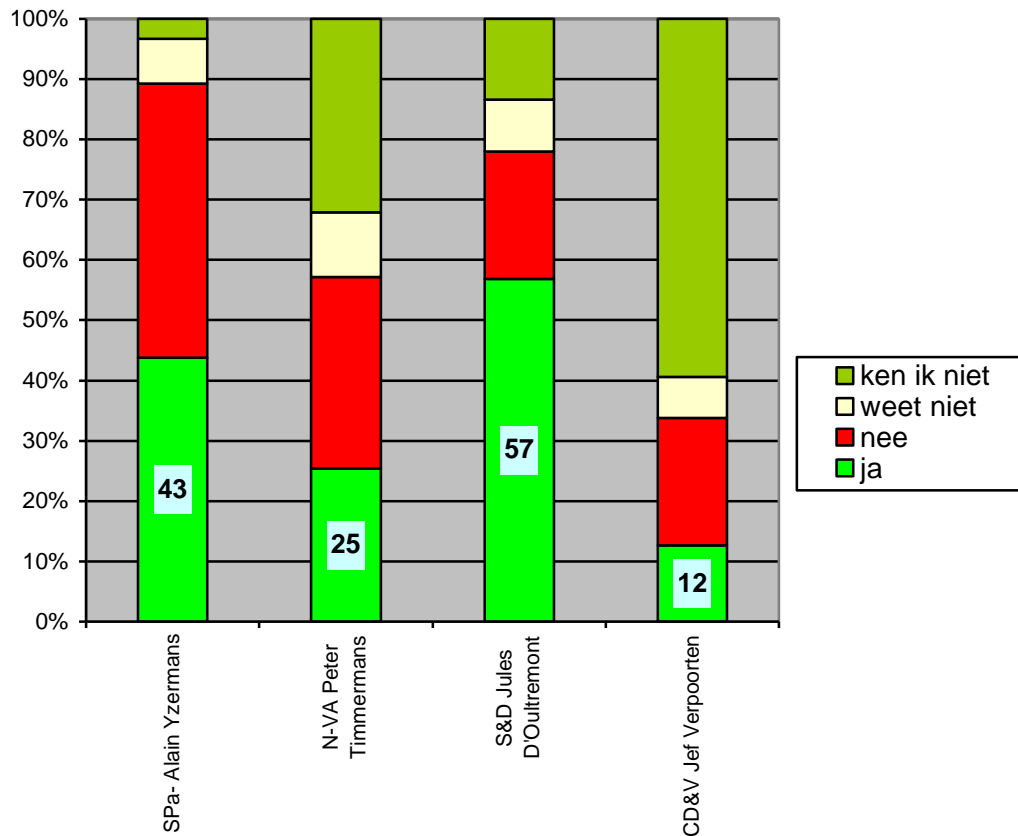
**Basis = alle inwoners, N = 400**

#### 4. Aanvaardbaar als burgemeester?

##### Operationalisatie

De vraag luidde: "Graag willen we van u weten wie je aanvaardbaar zou vinden als burgemeester. Ook hier noem ik een aantal namen, en je mag gewoon antwoorden met ja of neen. Dus wie zou je aanvaardbaar vinden als burgemeester?"

De antwoorden 'weet niet' en 'ken ik niet' waren spontane antwoorden van de respondenten.



**Basis = alle inwoners, N = 400**

## 5. Op welke partij stemmen?

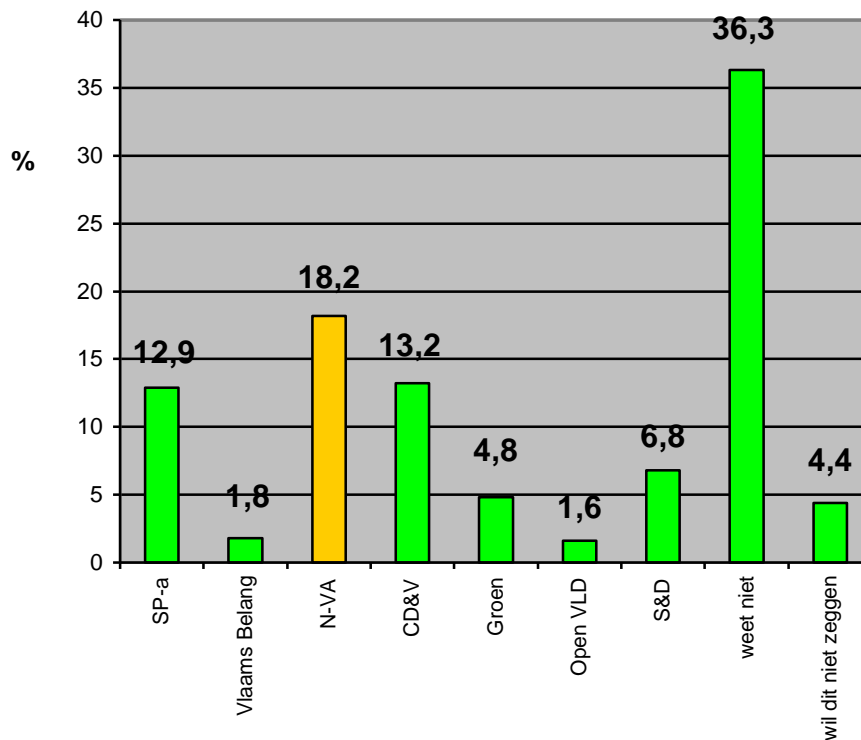
### Operationalisatie

De vraag luidde: "Als er vandaag gemeenteraadsverkiezingen zouden zijn, en u een keuze zou moeten maken, op welke van de volgende partijen zou u dan stemmen ?

SP.a – Vlaams Belang – NVA – CD&V – Groen – Open Vld – andere partij

De antwoorden 'weet niet' en 'ik wil dit niet zeggen' waren spontane antwoorden van de respondenten.

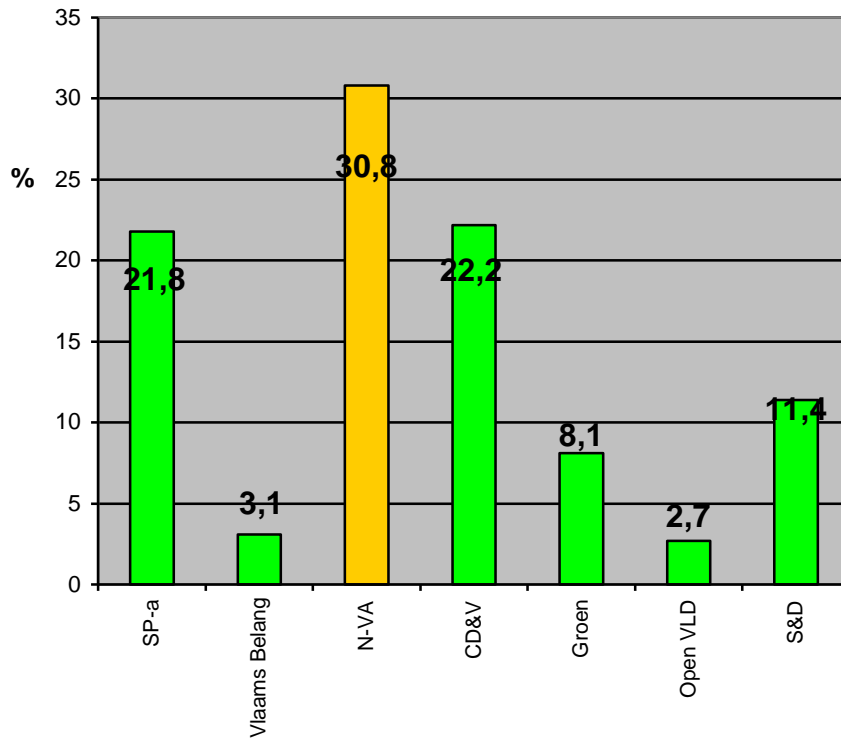
In het geval van een 'andere partij', werd de vraag gesteld welke partij dan wel<sup>1</sup>.



**Basis = alle inwoners, N = 400**

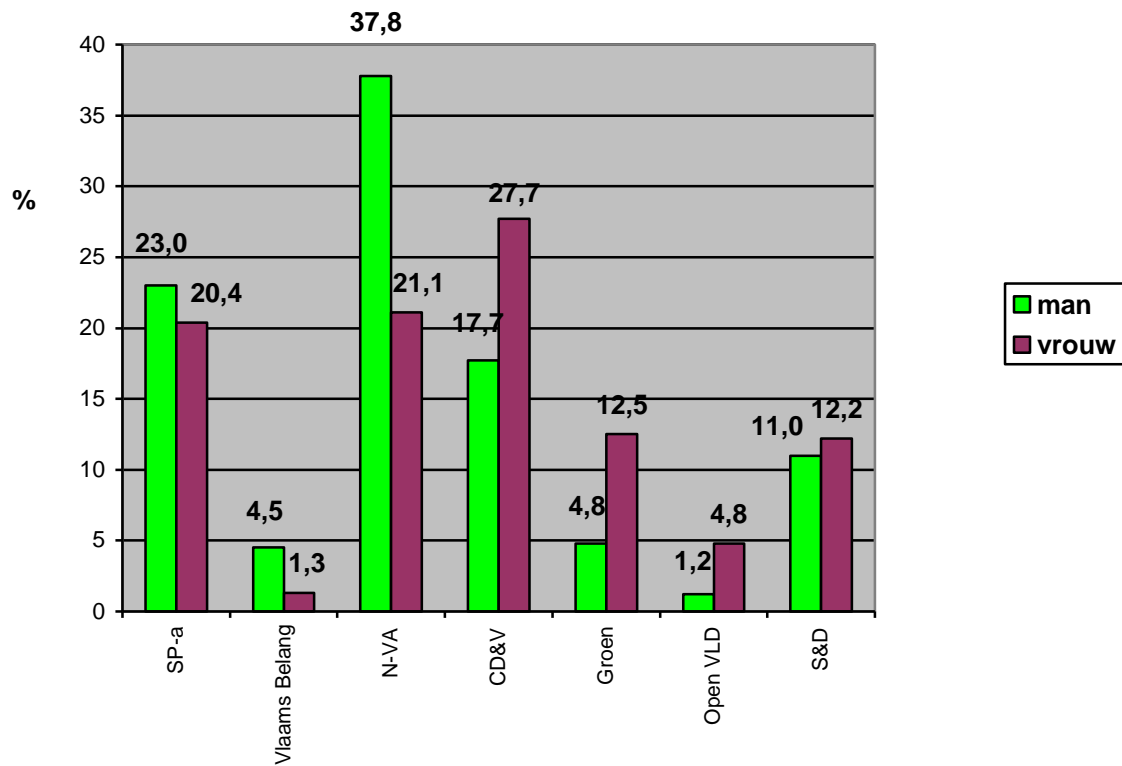
<sup>1</sup> Vanaf de 12<sup>e</sup> (t.e.m. de 35<sup>e</sup>) x dat een andere partij werd gezegd. Bijgevolg werden de eerste 10 'andere' pro rata de volgende 'andere' verdeeld.

**Idem, met abstractie van 'weet niet' – 'wil dit niet zeggen'**



**Basis = alle inwoners, N = 400**

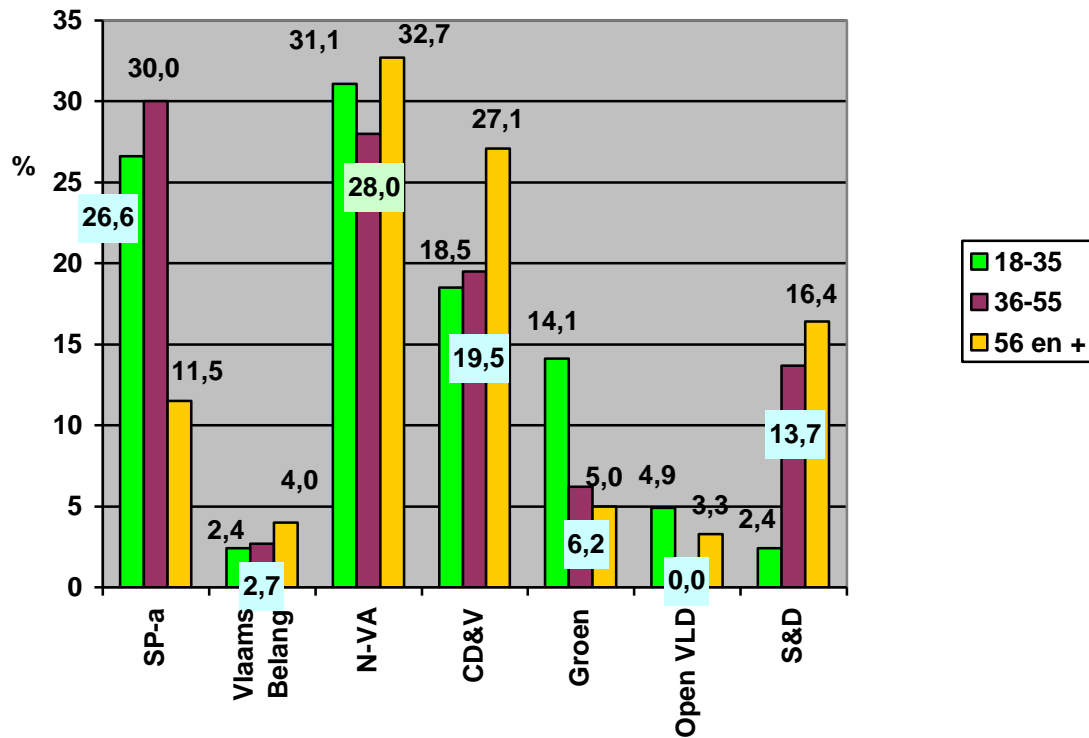
**Idem, met abstractie van 'weet niet' – 'wil dit niet zeggen'**  
**+ kruising volgens geslacht**



**Basis = alle inwoners, N = 400**

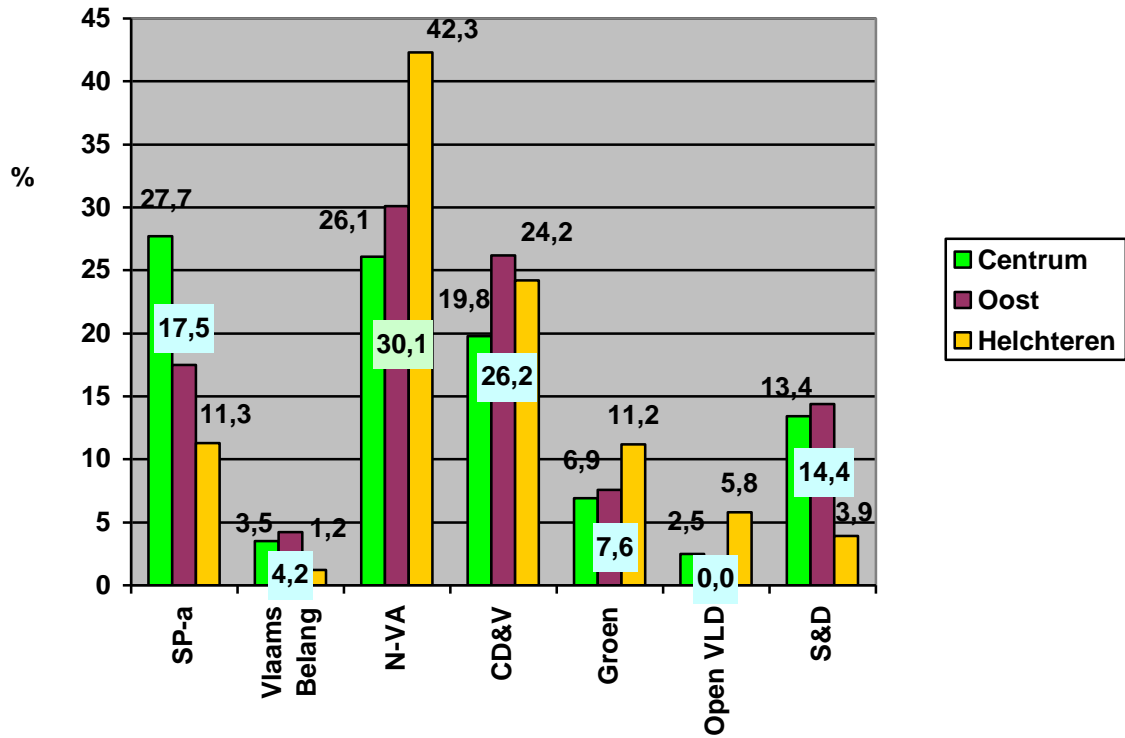


**Idem, met abstractie van 'weet niet' – 'wil dit niet zeggen'**  
**+ kruising volgens leeftijd**



Basis = alle inwoners, N = 400

**Idem, met abstractie van 'weet niet' – 'wil dit niet zeggen'**  
**+ kruising volgens wijk**



**Basis = alle inwoners, N = 400**